

<http://dutailly.net/inkscape-presque-numero-un>



Inkscape presque numéro un !

- Images -

Date de mise en ligne : lundi 9 février 2015

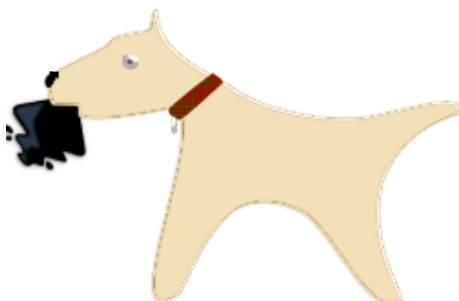
Date de parution : 9 février 2015

Tutoriels et logiciels libres Licence Creative Commons Attribution - Partage

dans les Mêmes Conditions 4.0 International

La version presque, mais pas tout à fait, **1** d'Inkscape est sortie au 30 janvier 2015 et porte le numéro [annoncé](#) [<http://dutailly.net/actus-du-libre-de-debut-dannee/>] en 2014 de 0.91. Le logiciel gagnerait, quant à lui, à être numéro un de sa catégorie je trouve.

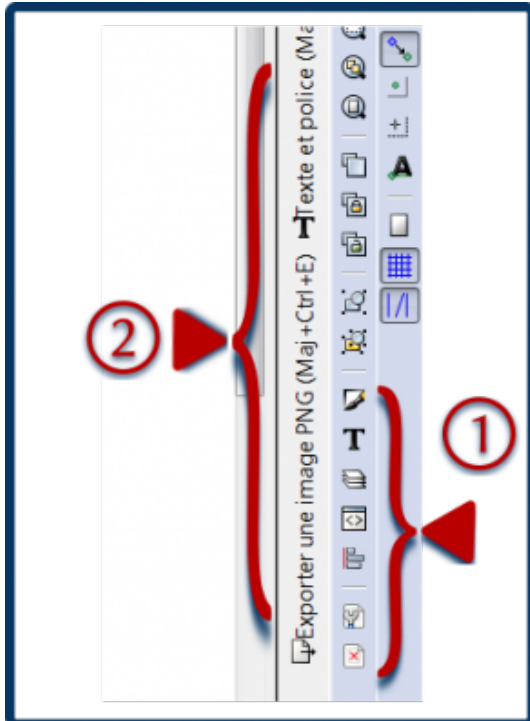
Ce qu'elle apporte de plus notable ? Une meilleure ergonomie, et, notamment, je trouve, une meilleure gestion de la fenêtre qui permet de travailler confortablement avec le logiciel même quand on n'a pas un écran gigantesque !



Mon fox terrier Inkscape Première chose que je me suis amusée à dessiner. La réduction des pixels ne lui a pas fait du bien.

Une barre d'outils essentiels et des boîtes de dialogue bien rangées

Les outils **(1)**, souvent les plus utiles, alignement, couleur et remplissage, texte, etc. peuvent être aussi accédés directement via une barre d'icônes verticale à droite de l'écran et pas uniquement par les menus.

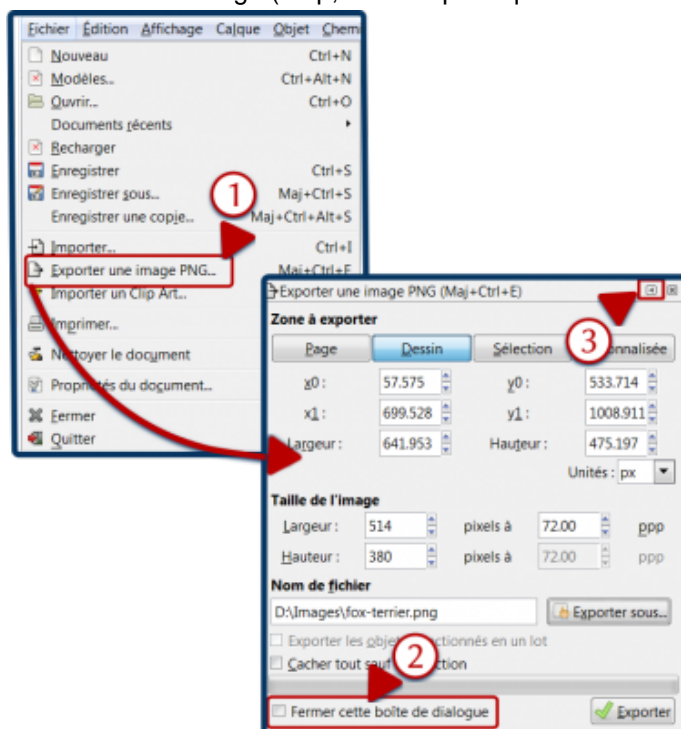


Barres d'outils Les barres d'outils et boîtes de dialogues repliées bien rangées à droite de l'écran.

Les boîtes de dialogue **(2)** ouvertes peuvent se replier gentiment et proprement à droite de l'écran : elles sont accessibles sans prendre de place et restent d'une fois sur l'autre ce qui évite d'avoir à les ouvrir à chaque réouverture d'Inkscape (elles sont liées à l'application, pas au fichier toutefois).

Importer et exporter

On peut importer facilement une image Clip-Art (1) en provenance d'un site internet qu'on aura configuré dans les préférences du logiciel, par exemple openclipart.org [https://openclipart.org/]. L'exportation se fait clairement au format PNG, expression qui a remplacé le « format bitmap » de la version précédente et qui était sujet à confusion, bitmap étant également le nom d'un format d'image (bmp, format spécifique à Windows et donc propriétaire).



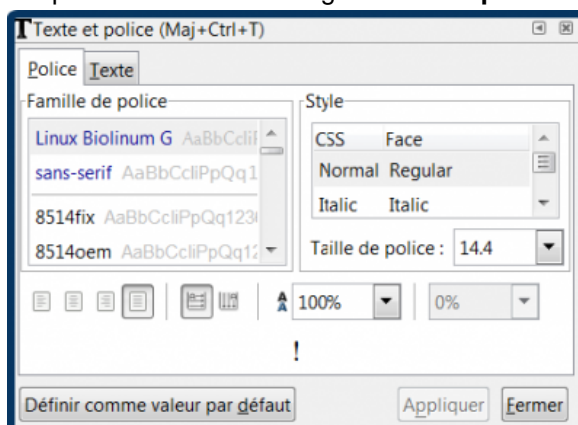
Une meilleure traduction Avec la version 0.91 : on exporte des fichiers png (et non plus des images bitmap) et on peut importer directement des images clip art.

Et, évidemment, la boîte de dialogue d'exportation des images, comme toutes ses homologues, peut se replier gentiment à droite (3) de la fenêtre ou être carrément fermée (2).

Des boîtes de dialogue modifiées

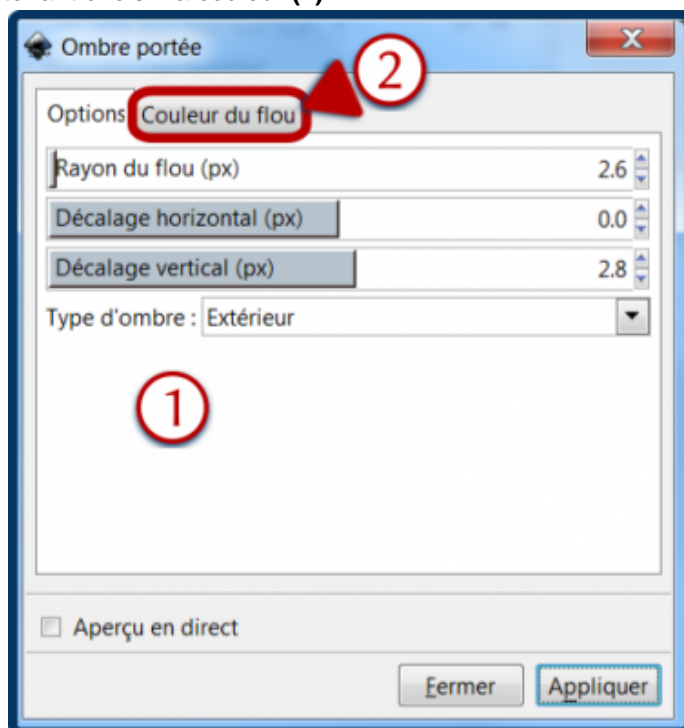
Toutes les boîtes ne bénéficient pas de modifications (heureusement !). Certains de ces changements sont, pour autant que j'ai pu constater, plus visuels et portent sur l'organisation des éléments sans vraiment modifier le contenu, d'autres apportent des paramétrages supplémentaires.

Une organisation différente, par exemple de la boîte de dialogue **Texte et police**.



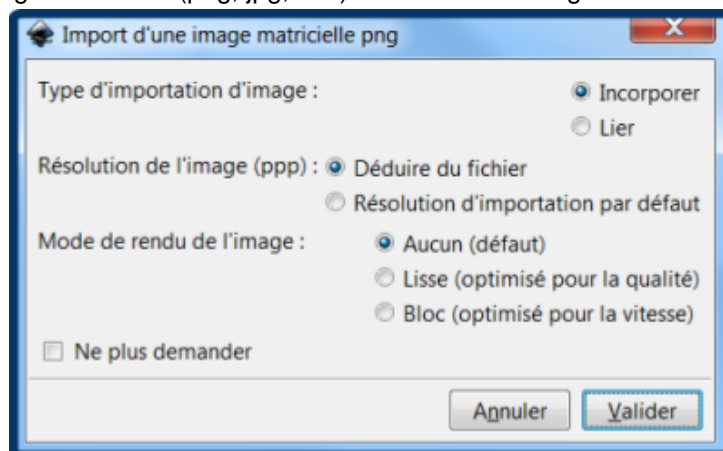
Texte et police Une boîte de dialogue réorganisée.

Des réglages plus affinés, qu'il faut apprendre à maîtriser, par exemple avec la nouvelle boîte de dialogue **Ombre portée (1)** dont on peut maintenant choisir la couleur (2).



La boîte de dialogue ombre portée Une boîte de dialogue enrichie.

Ou encore des paramètres supplémentaires, mais qu'on peut demander à ne plus voir avec la fonction **Importer** qui permet d'incorporer une image matricielle (png, jpg, etc.) à un document svg.



L'import des images dans le nouvel Inkscape Inkscape 0.91 demande plus d'informations à l'import d'images.

Pour aller plus loin

- Le site d'[Inkscape](https://inkscape.org/fr/?lang=fr) [https://inkscape.org/fr/?lang=fr] pour télécharger le logiciel.
- L'[annonce](https://inkscape.org/fr/nouvelles/2015/01/30/inkscape-version-091-is-released/) [https://inkscape.org/fr/nouvelles/2015/01/30/inkscape-version-091-is-released/] de la nouvelle version et de ses nouveautés
- Le site [openclipart](https://openclipart.org/) [https://openclipart.org/], des clips art libres de droits où on pourra retrouver aussi les [miens](https://openclipart.org/search/?query=Ysabeau) [https://openclipart.org/search/?query=Ysabeau] dont le fox-terrier (sans l'icône d'Inkscape) qui illustre cet article.